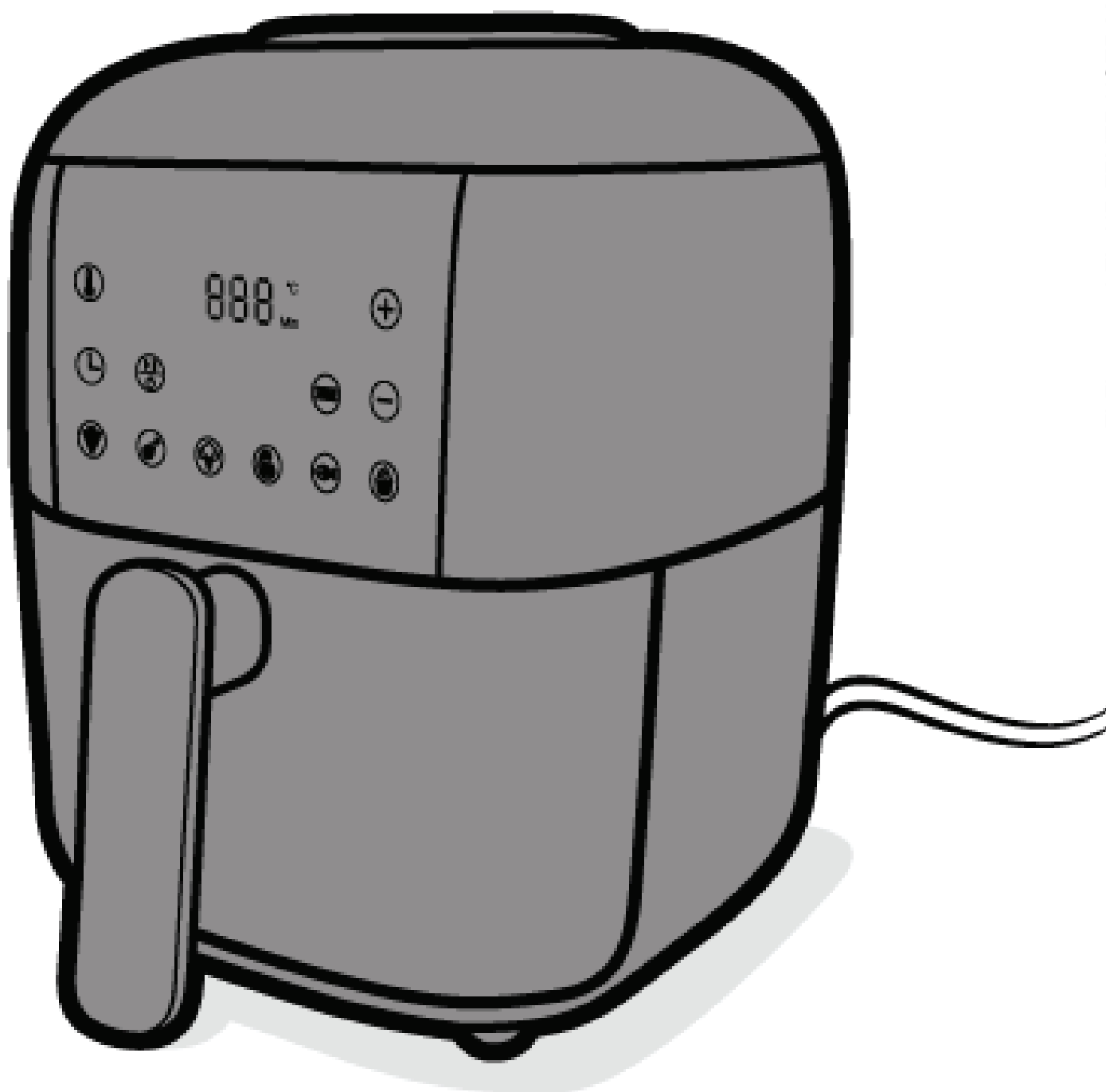


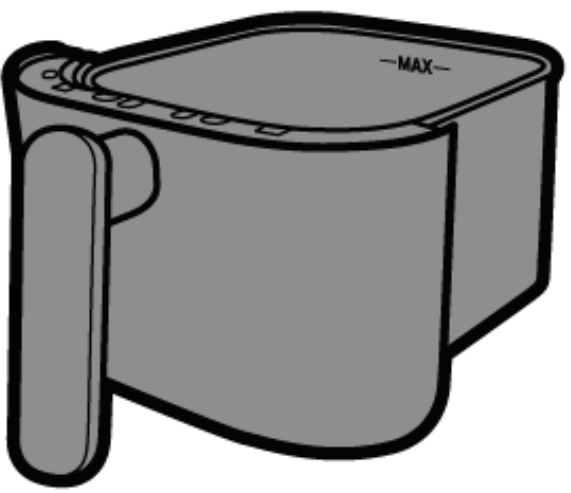



3L Air Fryer

with Touchscreen Display



63FLFL13550 LFL AIR FRYER USER MANUAL

Tupperware[®]



Airfryer 3,0 l

mit Touchscreen-Display

NUR FÜR DEN HAUSHALTSÜBLICHEN GEBRAUCH

Vielen Dank, dass du dich für den Tupperware® Airfryer 3,0 l, die Heißluftfritteuse mit Touchscreen-Display

entschieden hast, mit dem du gesunde und köstliche

Mahlzeiten zubereiten kannst, indem du zusätzliches Öl durch heiße Umluft ersetzt.

Das Gerät wird mit sechs voreingestellten

One-Touch-Menüs geliefert, bei denen die Zeit und Temperatur für einigeder beliebtesten Lebensmittel automatisch eingestellt ist.

Bitte folge dem QR-Code auf der ersten Seite oder besuche

www.tupperware.eu/airfryer, um zusätzliche Hinweise und empfohlene Zeiten und Temperaturen für die Zubereitung weiterer Lebensmittel zu finden.



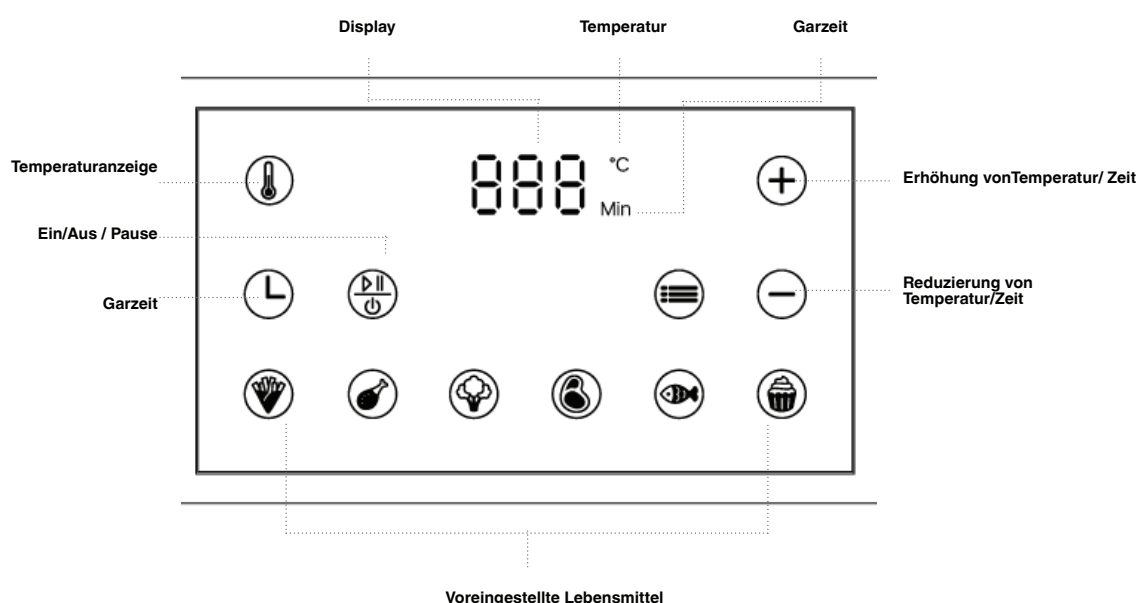
Tupperware

WARNUNG!

Um das Risiko schwerer Verletzungen zu vermeiden, lies diese Hinweise bitte sorgfältig durch, bevor du deinen Tupperware Airfryer verwendest.

Halte diese Hinweise zum späteren Nachschlagen bereit.

ANZEIGE



GEBRAUCHSANWEISUNG

Hinweis: Bevor das Gerät an das Stromnetz angeschlossen wird, prüfe, ob die auf dem Produkt angegebene Spannung mit der örtlichen Netzspannung übereinstimmt.

Anweisungen zur Reinigung und Einrichtung findest du auf Seite 3.

- Beim Erstgebrauch 10 Minuten bei 180 °C vorheizen.
- Dadurch werden die beim Verpacken oder Transport
- entstandenen Gerüche beseitigt.
- Bitte verwende für die Speisen keine Kunststoff- oder Papierbehälter, die nicht hitzebeständig sind.

- Den Korb nicht komplett in Wasser eintauchen.
- Reinige ihn von Hand.

Hinweise zur Bedienung findest du auf Seite 2.

Drücke die „Ein-/Aus“-Taste, um das Produkt einzuschalten.

Klicke auf die Menüschaftfläche, um durch die voreingestellten Menüoptionen zu blättern, bis du das gewünschte Lebensmittel erreichst: Pommes frites, Hähnchenschenkel, Gemüse, Steak, Meeresfrüchte, Muffins. Die Temperatur und die Zeit ist im Gerät entsprechend der Art der Lebensmittel bereits voreingestellt.

Wähle das gewünschte Lebensmittel und drücke auf die Ein-/Aus-Taste, um den Garvorgang zu starten.

Wenn innerhalb von 30 Sekunden keine Einstellung vorgenommen wird, kehrt das Gerät in den


Standby-Modus zurück. Durch Drücken auf die Ein-/Aus-Taste kann der Garvorgang jederzeit abgebrochen werden.

Hinweis: Je nach Art und Menge der Zutaten kannst du sowohl Temperatur als auch Garzeit ändern - ganz nach deinem persönlichen Geschmack.

Sachtes Schütteln des Korbs: Es wird empfohlen, den Garvorgang nach der Hälfte der Garzeit zu unterbrechen, den Korb herauszuziehen und sachte zu schütteln, um sicherzustellen, dass alle Stücke gleichmäßig gebräunt werden. Du kannst den Korb auch jederzeit herausziehen, um die den Garfortschritt zu kontrollieren. Du kannst Temperatur und Garzeit jederzeit ändern.

SICHERHEITSHINWEISE

1. Berühre nicht nicht die Innenteile des Geräts, während es eingeschaltet ist.
2. Berühre das Produkt nicht direkt nach dem
3. Gebrauch, da es sehr heiß ist. Wenn du den Korb herausnimmst, halte ihn ausschließlich am Griff fest. Bitte vorsichtig handhaben, da das Gerät heiß ist.
4. Tauche das Gehäuse des Produktes nicht in Wasser und reinige es nicht unter fließendem Wasser, da sich elektronische Komponenten und Heizelemente im Gehäuse befinden.
5. Wenn das Produkt in Betrieb ist, decke das Gebläse nicht ab.
6. Um Brände zu vermeiden, halte das Produkt von brennbaren und explosiven Materialien fern.



TECHNISCHE PARAMETER

Modell	Nennspannung	Nennfrequenz	Nennleistung	Inhalt	Nettogewicht
TPW-AF01-EU	220-240V~	50-60Hz	1200-1400W	3 Liter	3,1 kg

NACHHALTIGKEIT

Du kannst der Umwelt helfen. Papier und Karton der Verpackung bitte in die Altpapiertonne geben, damit sie recycelt werden können. Elektrogeräte dürfen nicht mit dem Hausmüll entsorgt werden. Beachte hierzu die örtlichen Vorschriften.

Entsorge nicht funktionierende Elektrogeräte bei dem entsprechenden Entsorgungszentrum.

UNSER TUPPERWARE® VERSPRECHEN

Unsere Produkte stehen für unser Engagement, messbare Auswirkungen auf die Welt um uns herum zu haben. Weniger Plastikmüll in der Umwelt und das Ziel, Lebensmittelverschwendung zu vermeiden, stehen bei der Entwicklung von Tupperware® Produkten im Vordergrund. Wir schaffen hochwertige, langlebige und wiederverwendbare Produkte, die sich über lange Zeit bewähren. Dadurch unterstützen wir unsere Mission, Abfall zu reduzieren – für unseren Planeten und unsere Umwelt.

Der Tupperware® Airfryer 3,0 l mit Touchscreen-Display unterliegt einer zweijährigen Tupperware Deutschland Garantie. Diese Garantie gilt für Materialfehler und Fabrikationsmängel, die bei sachgemäßer haushaltsüblicher Nutzung auftreten können. Schäden, die durch unsachgemäßen Gebrauch oder durch Nichtbeachtung der Benutzerhinweise oder Gebrauchsanweisung entstehen, sind von der Garantie ausgeschlossen. Dazu zählen z. B. Überhitzung, Verfärbungen oder Kratzer sowie jegliche Schäden infolge von Herunterfallen oder Schlägen. Beschädigungen von dekorativen Aufdrucken auf Produkten unterliegen ebenfalls nicht der Garantie.

Lies im Garantiefall die Bestimmungen, die für das Land gelten, in dem dein Produkt ursprünglich verkauft wurde. In Deutschland findest du alle Informationen zur Tupperware Deutschland Garantie auf unserer Webseite unter www.tupperware.de/de-de/garantieinformationen/.

Du kannst dein Tupperware® Produkt wieder und wieder verwenden. Sollte dein Produkt aus irgendeinem Grund beschädigt sein, der nicht unter die Garantie fällt oder solltest du das Produkt nicht mehr nutzen wollen, handle nachhaltig und führe es unserem Recycling zu. Weitere Informationen findest du auf www.tupperware.de.

www.tupperware.de

www.tupperware.at

www.tupperware.ch

www.tupperware.be